

Verotietoa 85

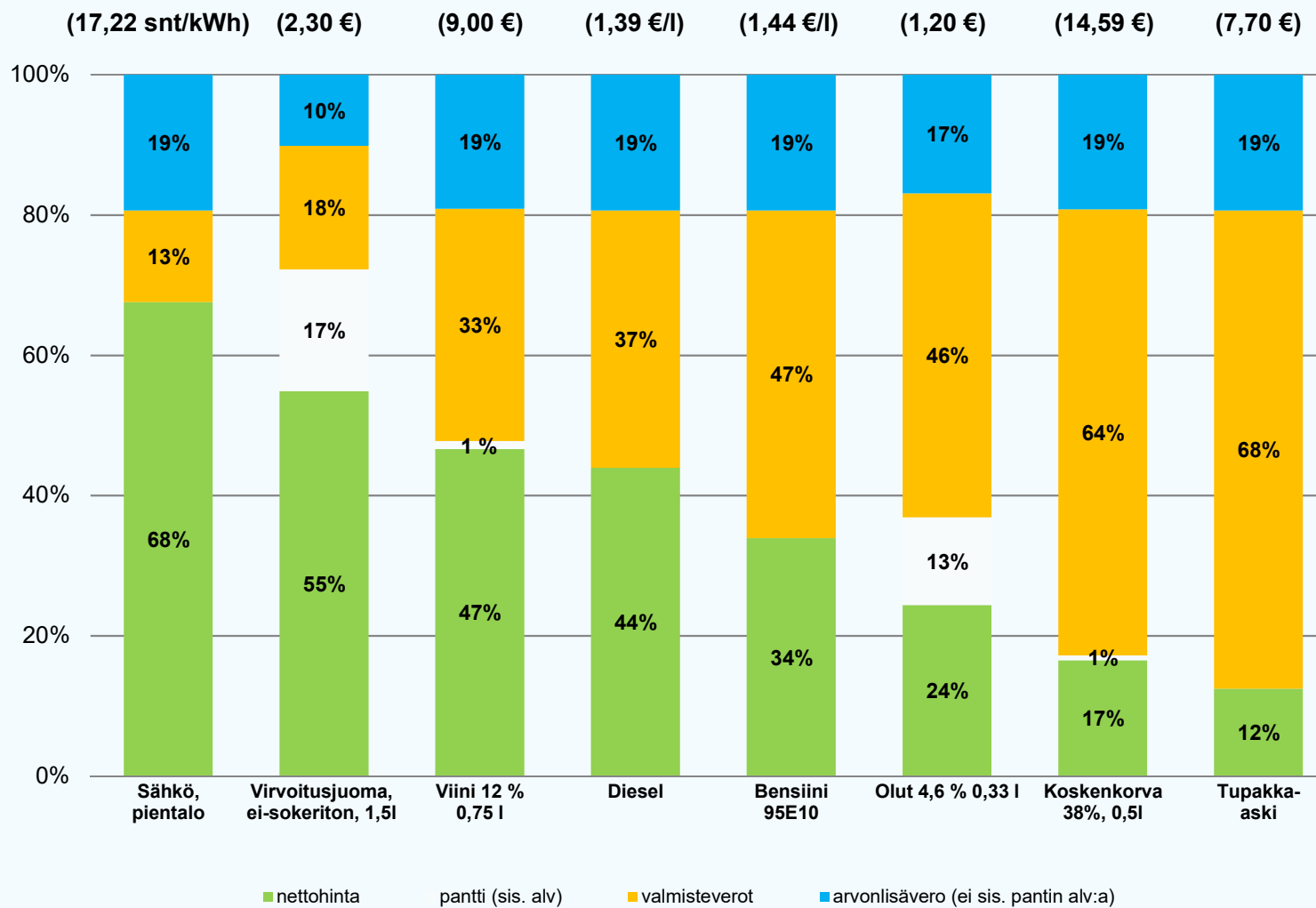
Verottaja kuluttajan kukkarolla
Kulutusverotuksen trendit Suomessa

1.4.2019

Janne Kalluinen

VERONMAKSAJAT
Puolenpitoa.

Verojen osuus esimerkkituotteiden hinnoissa v. 2019, %

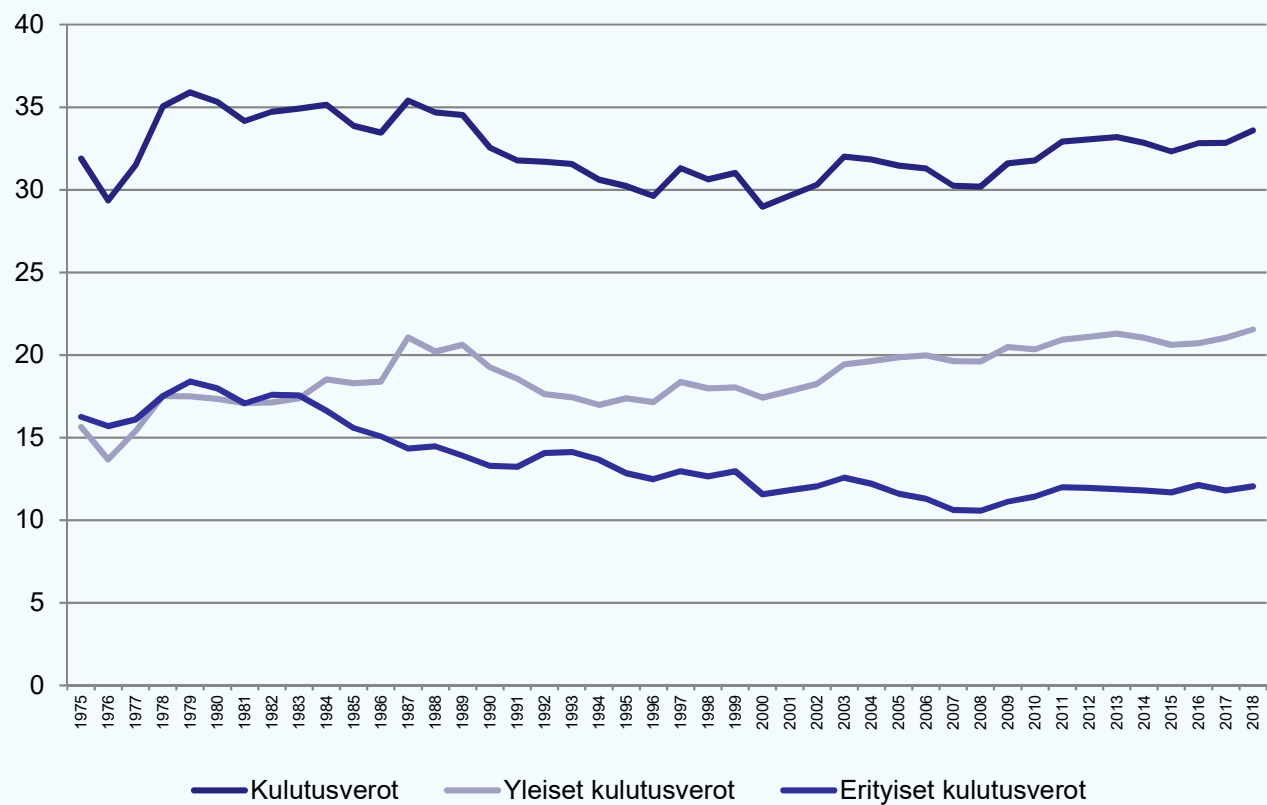


Muutokset kulutusverotuksessa vaalikaudella 2015-19

	<u>Muutos vuositasolla</u>
Tupakkaveron kiristykset	+275 milj. €
Alkoholiveron kiristykset	+130 milj. €
Makeisten ja jäätelön valmisteveron poisto	-110 milj. €
Lämmitys- ym. polttoaineiden veronkiristykset	+200 milj. €
Liikennepolttoaineiden veronkiristykset	+100 milj. €
Autoveron kevennykset	-208 milj. €
Ajoneuvoveron kiristys & kevennys (netto)	+50 milj. €
Muut veromuutokset* yht.	-21 milj. €
Muutokset yhteensä (netto)	+416 milj. €

* sis. sähköisten julkaisujen ym. alv-kannan alennus -28 milj. €, kaivostoiminnan sähköveroluokan ja energiaveroleikkurin muutos -27 milj. €, virvoitusjuomaveron kiristys +25 milj. €, taksien autoverotuen asteittainen poisto +12 milj. €, mahdollisuus hakeutua alv-verovelvolliseksi esiintymispalkkioiden osalta -10 milj. €, jäteveron kiristys +5 milj. €, kuorma-autojen tienkäyttövero ja käyttövoimaveron alennus +3,5 milj. €, satovahinkovakuutuksen verovapautus -1,5 milj. €

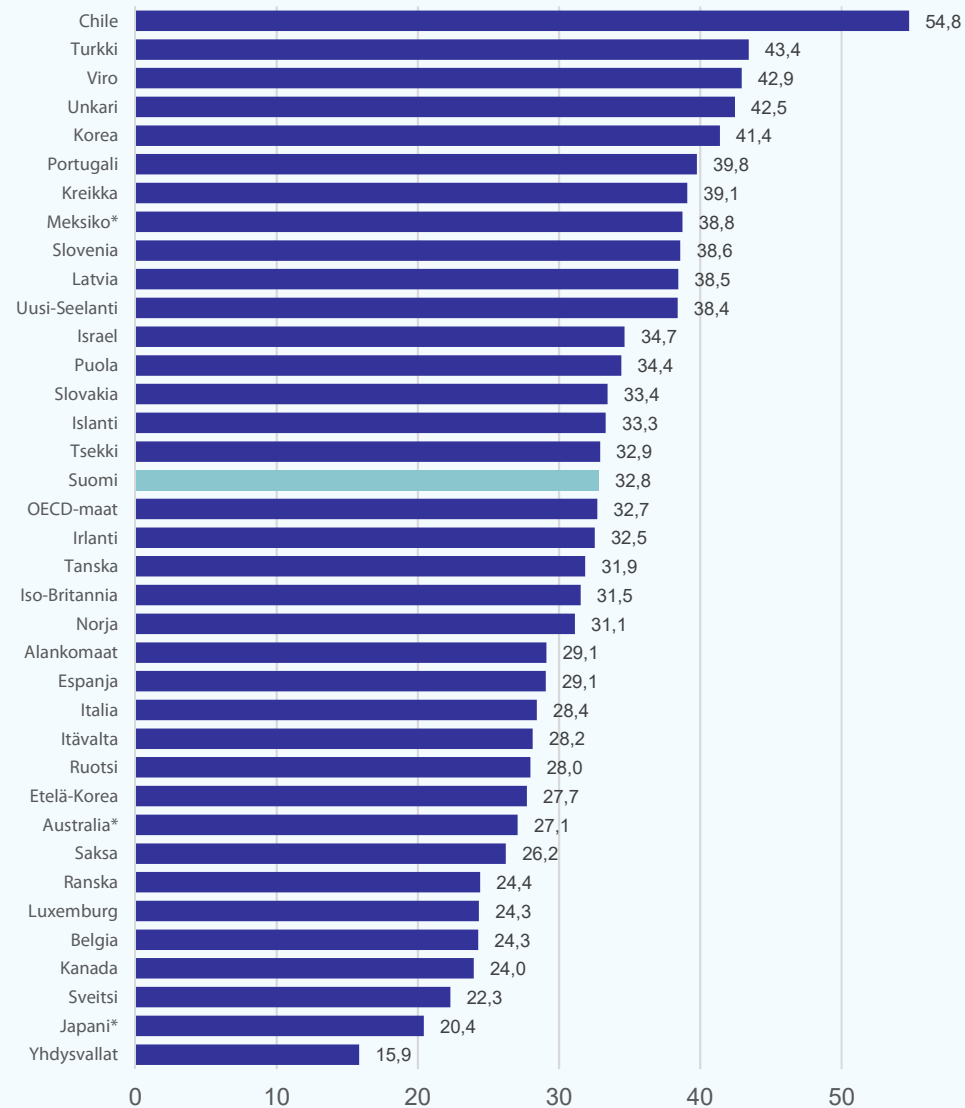
Kulutusverojen osuus kaikista verotuotoista Suomessa v. 1975 - 2018, %



Kulutusverot Suomessa v. 2018

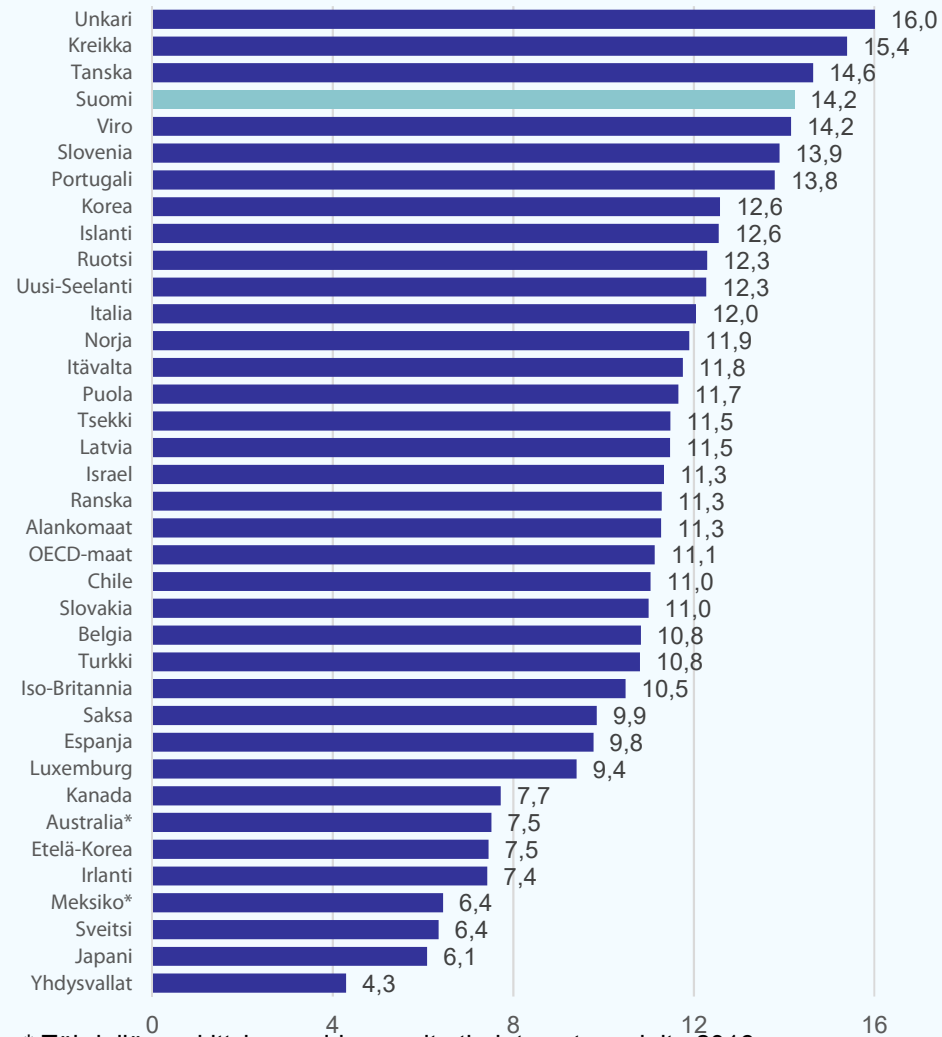
Veroluokka/-laji	milj. (€)	Osuus kulutusveroista	Osuus verokertymästä
KULUTUSVEROT YHTEENSÄ	33293	100 %	33,6 %
Yleiset kulutusverot	21345	64,1 %	21,5 %
- Arvonlisävero	21345	64,1 %	21,5 %
Erityiset kulutusverot	11948	35,9 %	12,1 %
- Valmisteverot	8401	25,2 %	8,5 %
Energiaverot	4406	13,2 %	4,4 %
Alkoholijuomaverot	1475	4,4 %	1,5 %
Tupakkaverot	1115	3,3 %	1,1 %
Auto- (ja moottoripyörä-) verot	995	3,0 %	1,0 %
Apteekkimaksut	180	0,5 %	0,2 %
Virvoitusjuomaverot	154	0,5 %	0,2 %
Varmuusvarastointimaksu	45	0,1 %	0,0 %
Eräiden juomapakkausten valmisteverot	15	0,0 %	0,0 %
Öljysuojamaksu	12	0,0 %	0,0 %
Öljyjättemaksu	4	0,0 %	0,0 %
- Verot tietyille palveluille	2179	6,5 %	2,2 %
Rahapeli toiminnan voittovarat	1109	3,3 %	1,1 %
Vakuutusmaksuverot	772	2,3 %	0,8 %
Arpajaisvero (arpajaisten tuotosta)	226	0,7 %	0,2 %
EU-vakuusmaksut	55	0,2 %	0,1 %
Palosuojamaksu	11	0,0 %	0,0 %
Jätevero	7	0,0 %	0,0 %
Rataverot	2	0,0 %	0,0 %
Sokerimaksut EU:lle	1	0,0 %	0,0 %
Pankkiverot	-4	0,0 %	0,0 %
- Käyttöverot	1368	4,1 %	1,4 %
Ajoneuvovero	1190	3,6 %	1,2 %
Tulot päästöoikeuksien huutokaupasta	113	0,3 %	0,1 %
Ajoneuvojen rekisteröintimaksu	27	0,1 %	0,0 %
Ydinenergiatutkimusmaksu	12	0,0 %	0,0 %
Riistanhoitomaksut	12	0,0 %	0,0 %
Kalastuksenhoitomaksut	9	0,0 %	0,0 %
Hirvilupamaksut	5	0,0 %	0,0 %

Kulutusverojen osuus verotuloista OECD-maissa v. 2017, %



* Tähdellä merkittyjen maiden osalta tiedot ovat vuodelta 2016

Kulutusverojen suhde BKT:hen OECD-maissa v. 2017, %



* Tähdellä merkittyjen maiden osalta tiedot ovat vuodelta 2016