

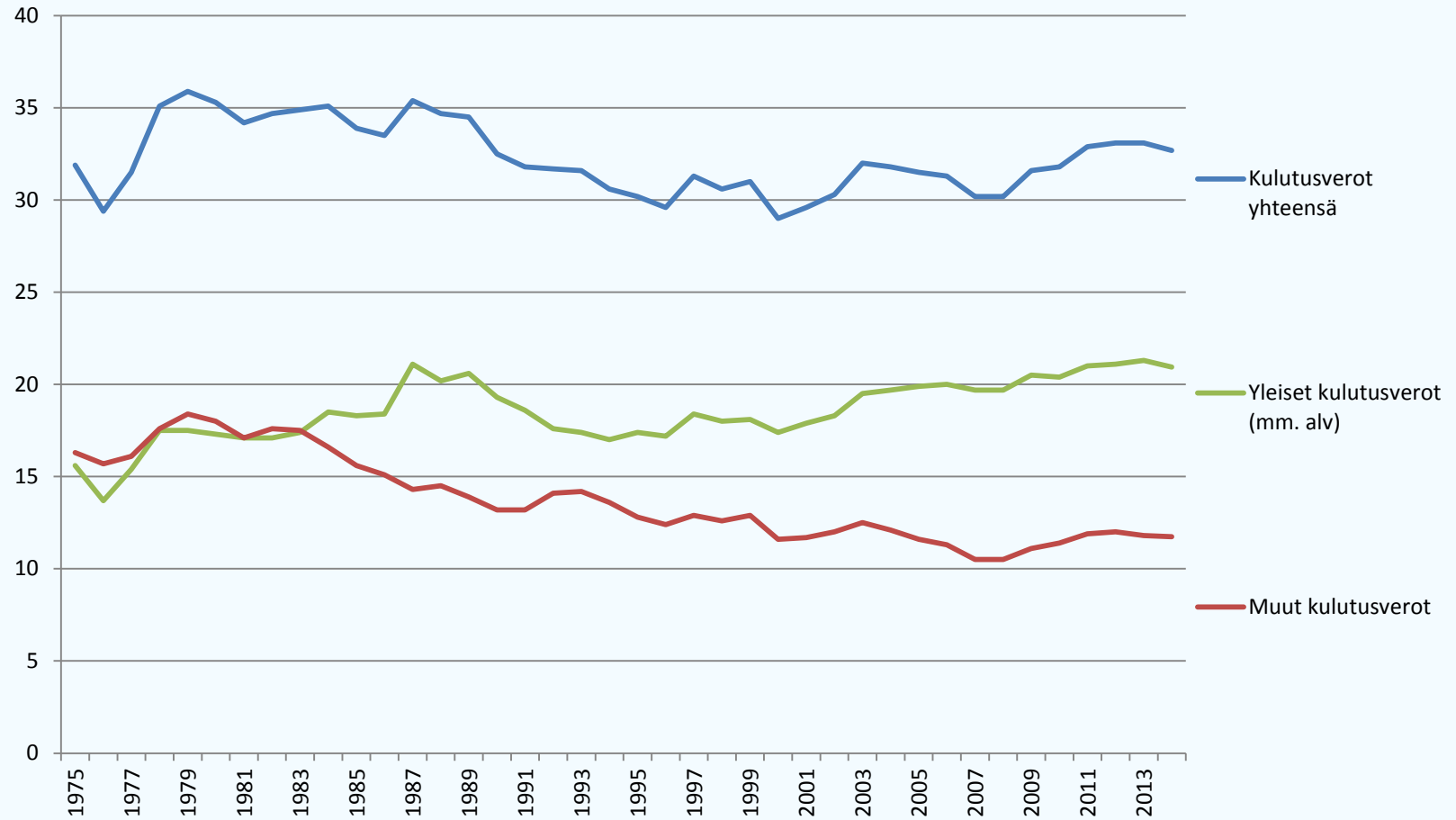
# Verottaja kuluttajan kukkarolla

## Kulutusverot meillä ja muualla

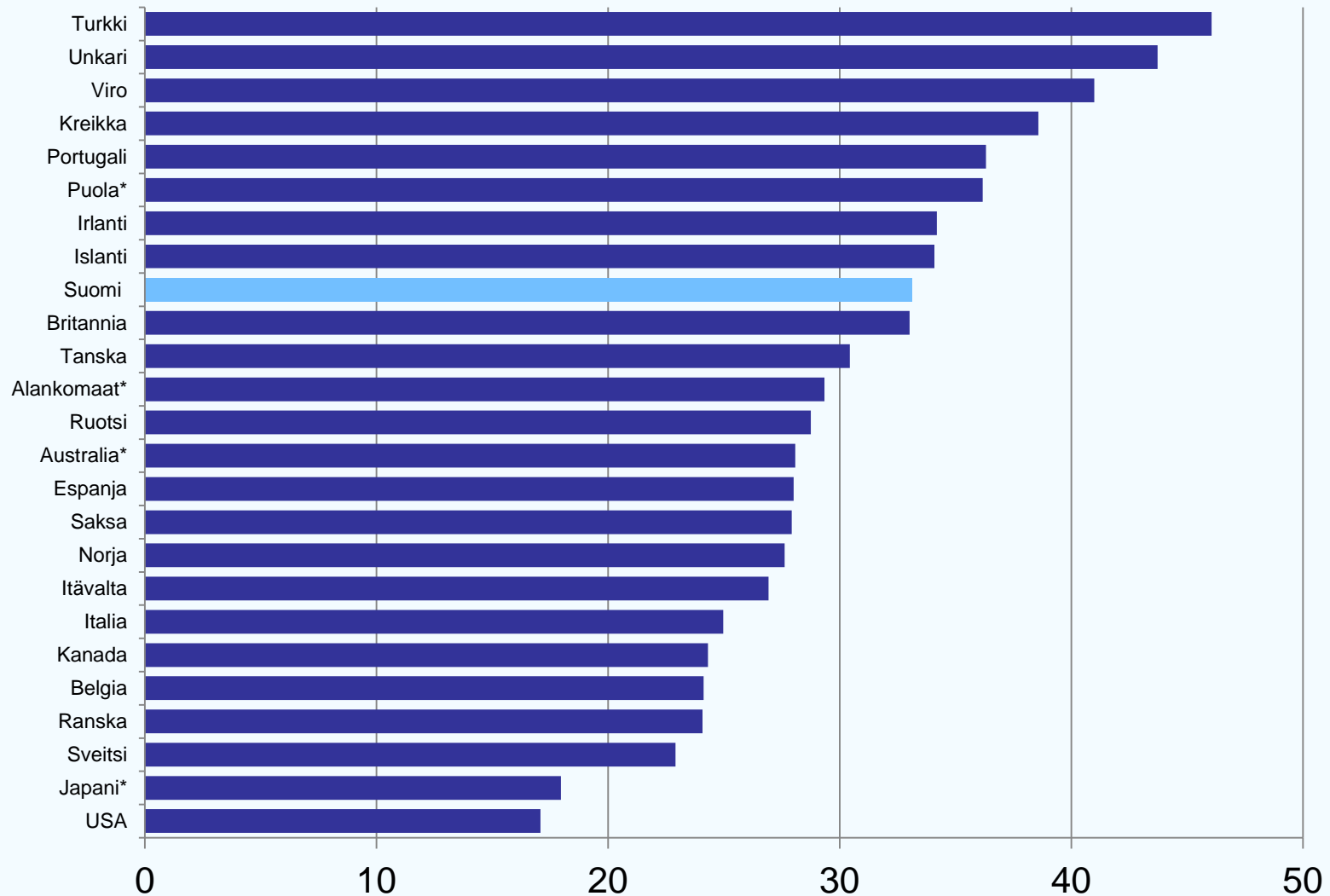
# Kulutusverot Suomessa v. 2014

	Miljoonaa euroa
<b>KULUTUSVEROT YHTEENSÄ</b>	<b>29 426</b>
<b>Yleiset kulutusverot</b>	<b>18 842</b>
arvonlisävero	18 842
<b>Erityiset kulutusverot</b>	<b>10 584</b>
energiaverot	3 850
alkoholijuomaverot	1 381
valtion osuus Veikkauksen, raha-arpajaisten ja RAY:n tuotosta	963
autovero	916
ajoneuvovero	877
tupakkaverot	788
vakuutusmaksuverot	750
makeis-, jäätelö- ja virvoitusjuomaverot	257
arpajaisvero	218
apteekkimaksu	158
pankkiverot	138
jätevero	44
varmuusvarastointimaksu	43
ajoneuvojen rekisteröintimaksu	37
öljysuoja- ja öljyjättemaksu	28
rataverot	18
juomapakkausvero	14
muut kulutusverot	61
muut maksut (esim. palosuojamaksu, riistanhoitomaksu)	43

# Kulutusverojen osuus kaikista verotuotoista Suomessa v. 1975 - 2014, %

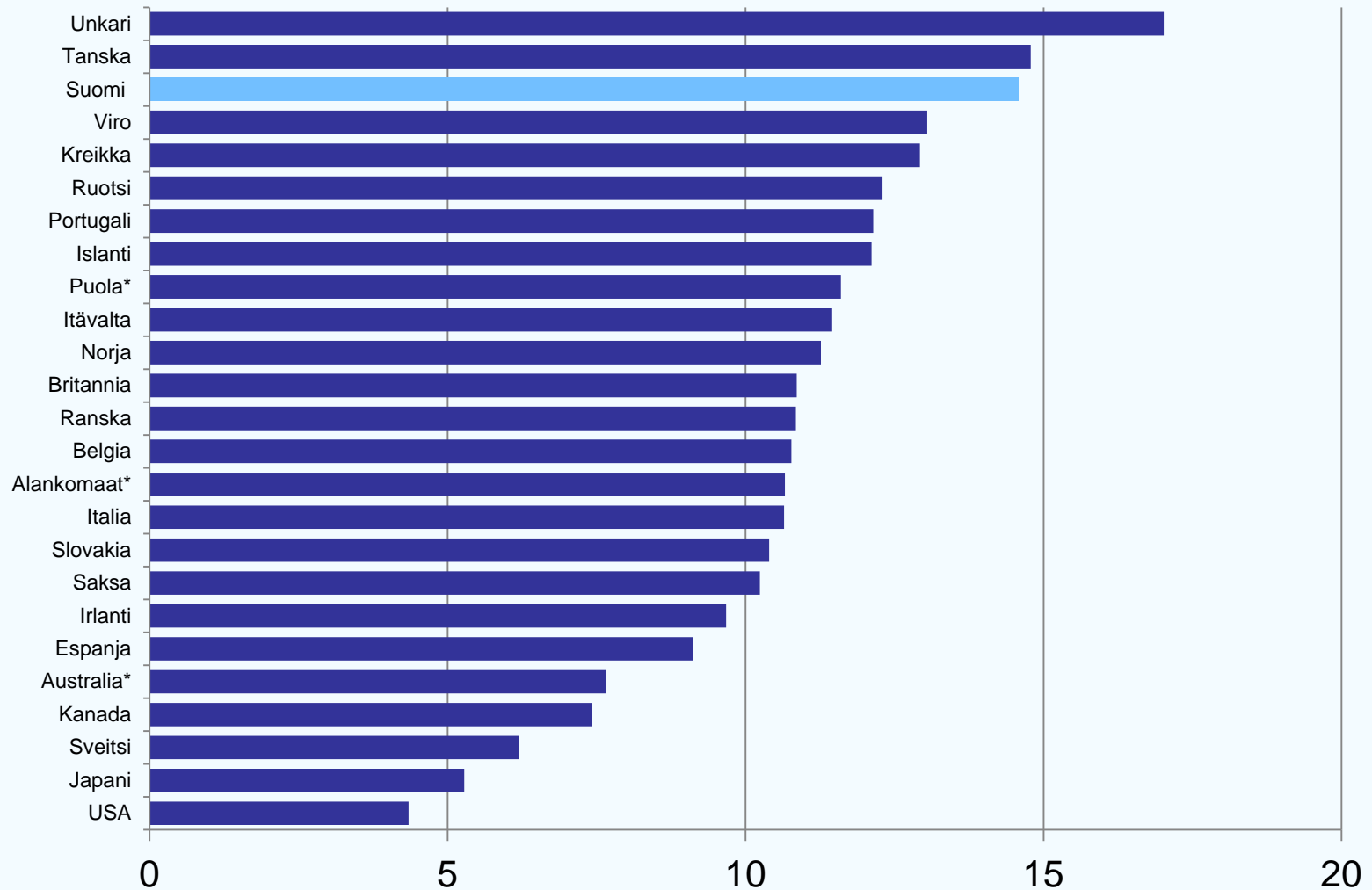


# Kulutusverojen osuus kaikista verotuotoista eräissä OECD-maissa v. 2013, %



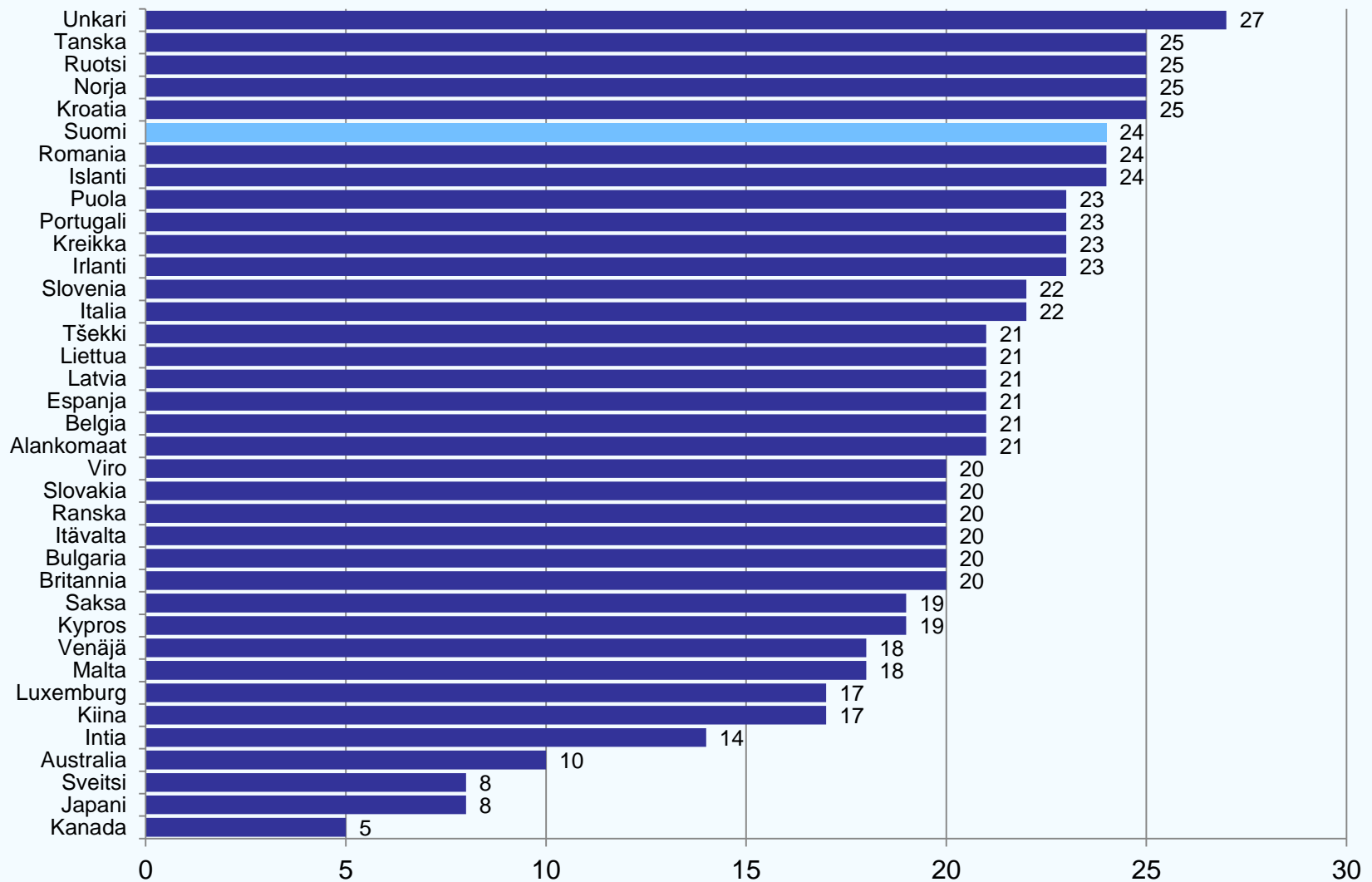
\* Tähdellä merkittyjen osalta tiedot ovat vuodelta 2012.

# Kulutusverojen suhde BKT:een eräissä OECD-maissa v. 2013, %



\* Tähdellä merkittyjen osalta tiedot ovat vuodelta 2012.

# Yleinen arvonlisäverokanta eräissä OECD-maissa v. 2015, %



# Arvonlisäverokantojen kiristykset 1.1.2008—1.1.2015, %-yks.

	1.1.2008	1.1.2015	Muutos, %-yks. 1.1.2008–1.1.2015
Itävalta	20	20	-
Belgia	21	21	-
Bulgaria	20	20	-
Kroatia	22	25	3
Kypros	15	19	4
Tšekki	19	21	2
Tanska	25	25	-
Viro	18	20	2
Suomi	22	24	2
Ranska	19,6	20	0,4
Saksa	19	19	-
Kreikka	19	23	4
Unkari	20	27	7
Irlanti	21	23	2
Italia	20	22	2
Latvia	18	21	3
Liettua	18	21	3
Luxemburg	15	17	2
Malta	18	18	-
Alankomaat	19	21	2
Puola	22	23	1
Portugali	21	23	2
Romania	19	24	5
Slovakia	19	20	1
Slovenia	20	22	2
Espanja	16	21	5
Ruotsi	25	25	-
Britannia	17,5	20	2,5

# Verojen osuus esimerkkituotteiden hinnoissa v. 2015, %

